

事務連絡  
令和2年5月27日各  
〔 都道府県  
保健所設置市  
特別区 〕  
衛生主管部（局）御中厚生労働省新型コロナウイルス感染症  
対策推進本部厚生労働省に開設するWebサイト「医療のお仕事 Key-Net」等を通じて行う  
医療人材等の緊急的な確保を促進するための取組（緊急医療人材等確保促進プラン）  
の実施に向けた準備について

新型コロナウイルス感染症対策として、これまでも、新型コロナウイルス感染症患者数が大幅に増えたときに備えた入院医療提供体制等の整備や、帰国者・接触者外来の増設等に取り組んでいただいているところです。今後、感染者が急増した場合や患者クラスター（集団）が発生した場合、医療従事者間で感染が拡大した場合など、新型コロナウイルス感染症対策を行う医療機関や保健所等において、これに対応する医療人材等を即応的に確保することが課題となることが考えられます。

こうした状況を踏まえ、今般、厚生労働省新型コロナウイルス感染症対策推進本部において、内閣官房情報通信技術（IT）総合戦略室と連携し、地域における緊急的な医療人材等の確保を促進する取組として、「緊急医療人材等確保促進プラン」を実施することとしました。緊急医療人材等確保促進プランは、従来のハローワーク・ナースセンター等による医療人材等の確保を促進するだけでなく、民間職業紹介事業者のCSR（企業の社会貢献）活動の一環としての無償協力を得ながら、幅広い層の求職者に対して、各地域において確保が必要な医療人材等の募集の情報を提供し、厚生労働省に新たに開設する Web サイト「医療のお仕事 Key-Net」等を活用してマッチングを行う取組です。採用者に対して研修を受講させることを条件に、医療人材等の確保を必要とする医療機関や保健所等において、随時、G-MIS（新型コロナウイルス感染症医療機関等情報支援システム）を通じて募集情報の登録を行っていただく仕組みとしており、Web フォームを通じて簡単に募集情報を登録いただけます。募集機関における手数料負担を生じさせることなく、現場復帰を希望する潜在的な有資格者や、新型コロナウイルス感染症対応の最前線での貢献を志す医療従事者の方々の活躍を促すことによって、既存のハローワーク・ナースセンター等を通じた人材確保の取組と相互に補完しながら、現下の状況を乗り越えるために必要な役割を果たす取組であると考えています。

緊急医療人材等確保促進プランの概要は下記1のとおりですので、地域における医療人材等の確保に当たって積極的にご活用いただくとともに、緊急医療人材等確保促進プランの実施に当たり、下記2の事項についてご協力いただきますようお願いいたします。

## 記

### 1. 緊急医療人材等確保促進プランの概要について

#### (1) 概要

緊急医療人材等確保促進プランは、全国の医療機関（地域外来・検査センター等の帰国者・接触者外来を含む。）、保健所等（以下「医療機関・保健所等」という。）において確保が必要な医療人材等の募集の情報（以下「募集情報」という。）を国が把握し、全国規模の職能団体等の医療関連団体、ハローワーク、都道府県に設置されたナースセンター、民間職業紹介事業者等を通じて求職者に提供した上で、厚生労働省に新たに開設する Web サイト「医療のお仕事 Key-Net」や都道府県等において当該募集情報と求職者のマッチングを行うことにより、地域における緊急的な医療人材等の確保を促進する臨時的な取組である。

#### (2) 募集情報の収集

各医療機関・保健所等における募集情報は、G-MIS を通じて調査を行う方法（詳細は2（1）で後述）により、医療機関や保健所設置自治体等から随時収集する。募集情報は、通常の求人票において記載を求められる情報よりも項目数を絞り、簡素化したものとする。募集情報の対象となる職種は、医師、保健師、助産師、看護師、准看護師、診療放射線技師、臨床検査技師、臨床工学技士、薬剤師、救急救命士及び事務職とする。

なお、各医療機関や保健所設置自治体等が緊急医療人材等確保促進プランを通じた医療人材等の募集を行う際は、募集の結果として採用する者に対して、研修を受講させることを条件とし、受講させた旨を厚生労働省に報告することとする（詳細は別添1を参照のこと）。なお、当該研修を都道府県が実施する場合（都道府県の委託を受けた者が実施する場合も含む。）は、地域医療介護総合確保基金の活用が可能である。また、全国規模の職能団体等が当該研修を実施することも考えられる。

#### (3) 募集情報の求職者への提供

(2)により収集した募集情報は、厚生労働省新型コロナウイルス感染症対策推進本部が運用する Web サイト「医療のお仕事 Key-Net」に掲載するほか、医療関連団体、ハローワーク、都道府県に設置されたナースセンター等を通じて求職者に提供し、これらの団体等による(4) ii の医療人材の確保に関する取組に活用いただくことに加え、民間職業紹介事業者を通じて求職者に周知する予定である。民間職業紹介事業者を通じた求職者への周知に当たっては、一般社団法人日本人材紹介事業協会の会員企業有志から CSR（企業の社会貢献）活動の一環としての無償協力を得て、(2)の募集情報の新規登録があった場

合にその旨を当該企業に連絡し、(4) i の厚生労働省 Web サイト「医療のお仕事 Key-Net」の URL、都道府県内の求職者の受付窓口、ハローワーク、ナースセンター等の連絡先の情報と併せて、当該企業から連絡可能な求職者に周知していただく予定である。

#### (4) マッチングの実施

##### i. 医療人材等の確保のための新たな取組

都道府県を超えた広域的なマッチングを含めた緊急医療人材等確保促進プランの実施のために、厚生労働省新型コロナウイルス感染症対策推進本部が運用する Web サイト「医療のお仕事 Key-Net」を新たに開設する予定である。同 Web サイトを通じて、(2) により収集した募集情報を求職者が閲覧し、システム上で応募等を行うことを可能とし、これを活用したマッチングを実施する予定である。

また、(2) により収集した募集情報を、「新型コロナウイルス感染症の患者数が大幅に増えたときに備えた入院医療提供体制等の整備について(改訂)」(令和2年3月26日付け事務連絡)の別添「II 都道府県調整本部の設置及び広域搬送の調整について」で設置するようお示しした都道府県調整本部に提供する。各都道府県が、都道府県によるマッチングの実施を希望する場合には、(3) により募集情報の提供を受けた求職者の受付窓口を都道府県内に設置し、厚生労働省 Web サイト「医療のお仕事 Key-Net」を介さず都道府県調整本部におけるマッチングを希望する求職者に対し、対面での相談等により募集情報とのマッチングを実施していただくことが可能である。民間職業紹介事業者を含めた外部人材も活用しつつ、主として当該都道府県内に居住する求職者を対象に、当該都道府県内の医療提供体制の確保の状況や、地域の実情を踏まえたマッチングを行うことが想定される。

##### ii. 既存の取組の強化

(2) により収集した募集情報をハローワークに提供し、ハローワークの専用相談窓口等において、(3) により募集情報の提供を受けた求職者等を対象に、当該募集情報を契機とする積極的な職業紹介を実施する予定である。また、令和2年度補正予算において創設された「地域の医療提供体制確保のための看護職員の派遣調整事業」を活用し、(2) により収集した募集情報を都道府県に設置されたナースセンターに提供し、(3) により募集情報の提供を受けた求職者等を対象に、都道府県を超えた広域での調整を含む看護職員の配置調整と研修を実施する。また、公益社団法人日本医師会等の関連団体に(2) により収集した募集情報を提供し、日本医師会女性医師バンクや都道府県医師会によるドクターバンク事業等、医療関連団体による医療人材の確保に関する取組に活用いただく予定である。

#### (5) 実施時期等

緊急医療人材等確保促進プランの実施に当たっては、まず、(2) の募集情報の収集を令和2年5月29日(金)より開始する。その後、順次(3) の求職者に対する募集情報の提供を行い、求職者からの応募に対して(4) のマッチングを実施する。

## 2. 緊急医療人材等確保促進プランの実施に当たってご協力をお願いしたい事項について

### (1) G-MIS を通じた募集情報の登録について

#### i. 医療機関等への周知

1 (2) の各医療機関等からの募集情報の収集に当たっては、G-MIS を通じた調査（「新型コロナウイルス感染症対策に係る病院の医療提供状況等の状況把握 について（協力依頼）」（令和2年3月26日付け健感発0326第3号・医政地発0326第1号・閣副第325号厚生労働省健康局結核感染症課長・医政局地域医療計画課長・内閣官房情報通信技術（IT）総合戦略室長連名通知）に基づき実施される COVID-19 対策 WEB フォーム等を用いた調査をいう。以下同じ。）を活用することとし、具体的には、既存の調査項目に別紙調査シートの内容を追加する。募集情報の登録に当たっての留意事項は別添1のとおりであり、また、登録手順の詳細は別添2のとおりである。令和2年5月29日（金）以降、各医療機関等から随時、募集情報を登録いただきたいので、管内の医療機関等に対し、別添4を活用しつつ、その旨の周知をしていただくようお願いする。

#### ii. 保健所における募集情報の登録

1 (2) の保健所からの募集情報の収集に当たっても、G-MIS を通じた調査を活用することができるよう、保健所職員の人事権を有する各保健所設置自治体に対して、新たにG-MISのアクセス権限を付与し、別紙調査シートの内容を調査する予定である。また、その他、当該自治体が自治体職員として医療人材の任用を希望する場合も、当該アクセス権限を利用してG-MISを通じて募集情報を登録することが可能である。募集情報の登録に当たっての留意事項は別添1のとおりであり、また、登録手順の詳細は別添3のとおりである。令和2年5月29日（金）以降、これらの募集情報について、随時登録いただきたいので、ご協力いただくようお願いする。

### (2) 都道府県における緊急医療人材等確保促進プランの活用に向けた準備について

地域の実情に応じて、1 (4) i の緊急医療人材等確保促進プランに基づく都道府県によるマッチングを実施するために、1 (3) により募集情報の提供を受けた求職者の受付窓口を都道府県内に設置した場合には、随時、下記連絡先までその旨をご報告いただくようお願いする。なお、マッチングの実施に当たっては、民間職業紹介事業者を含めた外部人材の登用に令和2年度補正予算で創設された新型コロナウイルス感染症緊急包括支援交付金が活用可能であるので、積極的に活用いただきたい。

また、1 (2) により収集した都道府県内の各医療機関・保健所等の募集情報は、都道府県における医療人材等の確保の状況を把握する際にご活用いただくことのできる情報であると考えられることから、1 (4) i の緊急医療人材等確保促進プランに基づく都道府県によるマッチングの実施の有無にかかわらず、各都道府県に、当該都道府県内の医療機関・保健所等の募集情報を提供する予定である。ついては、当該募集情報は電子メールにより送付することを予定しているため、送付先のメールアドレスを令和2年5月29日（金）までに下記連絡先までご登録いただくようお願いする。なお、各都道府県は、当該募集情報を、G-MIS を通じた調査の他の項目と同様、G-MIS 上で閲覧することも可能となる。

(連絡先・照会先)

厚生労働省新型コロナウイルス感染症対策推進本部

医療体制班 医療人材確保チーム 扇屋、柴田

メールアドレス：corona-jinzai@mhlw.go.jp

医療機関名			
医療機関ID		都道府県	

① マスキング希望の有無	<input type="checkbox"/>	公開時に一定情報をマスキングすることを希望する		
厚生労働省【医療のお仕事 Key-Net】のWebサイトに掲載する際には、全ての情報を公開とするか、【具体的な医療機関名、詳細な住所、担当者連絡先】を伏せた形で公開とするかを選択いただけます。これらの情報を伏せた形で公開することを希望する場合は、必ず上のチェックボックスにチェックを入れてください。				
① 募集職種 (1職種のみ) ※各資格法において定める範囲内の業務の実施に限る	医師 / 保健師 / 助産師 / 看護師 / 准看護師 / 診療放射線技師 / 臨床検査技師 / 臨床工学技士 / 薬剤師 / 救急救命士 / 事務職 ※募集する職種に○を付けてください。複数職種の募集を行う場合は、職種ごとに分けて提出してください。			
② 募集人数		人	※募集人数は、他の方法での補充見込みを踏まえた上で必要な募集人数を記載してください。(例えば、医師2名が必要なところ、1名は系列病院等からの派遣が見込まれる場合は、募集人数を1と入力してください。)	
③ 就業場所	〒	-	施設類型 ※○を付ける	病院 / 診療所 / 保健所
	住所	都道府県 市区町村		
④ 雇用期間	令和	年	月	日 ~ 令和 年 月 日
⑤ 試用期間の有無	有 <input type="checkbox"/>	無 <input type="checkbox"/>	週間	※有または無に☑のうえ、有の場合、試用期間を週単位で記入してください。
⑥ 業務内容 ※該当するものに☑	一般内科外来業務		<input type="checkbox"/>	帰国者・接触者外来業務 <input type="checkbox"/>
	保健所業務		<input type="checkbox"/>	軽症者宿泊療養施設業務 <input type="checkbox"/>
その他 <input type="checkbox"/>		具体的な内容を記載 (診療科等)		
⑦ 給与	日給 / 月給 / 時給			円 ※○を付けた上で、総支給額を記載
	試用期間給与			円 ※試用期間で給与が異なる場合、左欄に記載
⑧ 勤務時間・休日	勤務時間	:	~	:
	時間外労働	有 <input type="checkbox"/>	無 <input type="checkbox"/>	詳細を記載
	休日			
⑨ 加入保険	雇用保険 <input type="checkbox"/>	労災保険 <input type="checkbox"/>	健康保険 <input type="checkbox"/>	厚生年金 <input type="checkbox"/>
	他の保険 <input type="checkbox"/>	左記の保険と異なる場合は、他の保険を☑して具体的な保険名を下欄に記載		
⑩ 受動喫煙防止の取組	敷地内禁煙 <input type="checkbox"/>			
⑪ 補足内容 その他特記事項				
⑫ 担当者連絡先	担当者氏名			
	所在地	③と異なる場合は記載		
	電話番号 (内線番号)			
	E-mail			
⑬ 当該募集情報に係る求人登録の有無 (既に登録している場合☑)	ハローワーク <input type="checkbox"/>	女性医師バンク <input type="checkbox"/>	ナースセンター <input type="checkbox"/>	左記の求人登録と異なる場合は、他の機関を☑して具体的な機関名を下欄に記載
	他の機関 <input type="checkbox"/>			

※担当者連絡先を記載の上、提出したことをもって、行政機関の保有する個人情報の保護に関する法律（平成15年法律第58号）第8条第2項第1号に規定する本人の同意がある場合とみなし、厚生労働省から第三者へ提供します。

※雇用事業主その他労働条件の明示が必要な事項については、面接時まで別途明示を行うものとします。

医療機関、保健所等関係各位

募集情報の登録に当たっての留意事項について

(1) 本取組の趣旨

- 本取組は、新型コロナウイルスの感染拡大に対応するため、国がG-MIS(新型コロナウイルス感染症医療機関等情報支援システム)を通じて、医療機関(地域外来・検査センター等の帰国者・接触者外来を含む)・保健所等から医療人材の不足情報(募集情報)を収集、求職者へ情報提供し、迅速な人材確保を行うための臨時的な取組として実施します。

(取組の流れ)

医療機関・保健所等が、医療人材の不足情報(募集情報)をG-MISに登録



厚生労働省が運用するWebサイト「医療のお仕事 Key-Net」に募集情報を掲載するほか、医療関連団体、ハローワーク、都道府県ナースセンターや民間職業紹介事業者に登録している求職者に対して募集情報を提供し、潜在的な有資格者に対し幅広く募集情報を提供



厚生労働省が運用するWebサイト「医療のお仕事 Key-Net」及び都道府県調整本部、ハローワーク、ナースセンター等において、求職者の受付・マッチングを実施

(2) 対象職種

- 本取組の対象職種は、医師・保健師・助産師・看護師・准看護師・診療放射線技師・臨床検査技師・臨床工学技士・薬剤師・救急救命士・事務職とします。

(3) 募集情報の登録方法

- G-MIS の Web フォーム入力画面より募集情報の登録をお願いします。詳細は「Web フォーム入力マニュアル」をご覧ください。

- 厚生労働省の Web サイト「医療のお仕事 Key-Net」に募集情報を掲載する際には、全ての情報を公開とするか、具体的な医療機関等の名称、所在地の具体的な住所（市町村より細かい情報）及び担当者連絡先を伏せた形で公開とするかを選択いただけます。これらの情報を伏せた形で公開すること（以下「マスキング処理」という。）を希望する場合は、必ず「マスキング処理を希望する」チェックボックスにチェックを入れて下さい。

※ 厚生労働省の Web サイト「医療のお仕事 Key-Net」は、会員登録なしで、広く一般の方が閲覧可能です。

※ マスキング処理は、具体的な医療機関等の名称、所在地の具体的な住所（市町村より細かい情報）及び担当者連絡先の 3 点を一括で行います。これらのうちの一部情報のみをマスキングすることはできません。

(4) 募集情報の提供先

- 下記に示す全ての団体に、厚生労働省の Web サイト「医療のお仕事 Key-Net」の URL を提供します。

- 上記の URL に加えて、各団体には、それぞれ下記の情報を提供します。

(ア) 都道府県、厚生労働本省（関係課室）、都道府県労働局（ハローワーク）

・・・対象職種全ての全国の登録された募集情報

(イ) 日本医師会・女性医師バンク（医師）、日本看護協会・中央ナースセンター（保健師、助産師、看護師、准看護師）、日本診療放射線技師会（診療放射線技師）、日本臨床工学技士会（臨床工学技士）、日本臨床衛生検査技師会（臨床検査技師）

・・・( ) 内に記載した職種の全国の登録された募集情報

(ウ) 都道府県ナースセンター（保健師、助産師、看護師、准看護師）

・・・( ) 内に記載した職種の各都道府県の登録された募集情報

(エ) 民間職業紹介事業者<sup>※</sup>

・・・職種別・地域別の登録された募集情報の件数の一覧表

※ 民間職業紹介事業者は、当該事業者に登録している医療従事者等にメール等で上記情報の提供を行うのみで、手数料その他いかなる費用も発生せず、また上記情報の目的外利用を行わないこととしています。



(5) 募集情報の公開範囲

- どの団体であっても、募集情報を不特定多数の者が閲覧可能な媒体に掲載する場合は、(3)の医療機関等の希望の有無に応じ、マスキング処理を希望する募集情報についてはマスキング処理後の情報のみ、マスキング処理を希望しない募集情報については全情報を公開可能とします。
  
- マスキング処理を希望した募集情報の具体的な医療機関等の名称、所在地の具体的な住所（市町村より細かい情報）及び担当者連絡先は、求職者が問い合わせた際または応募した際にのみ開示されます。

(6) 留意事項

○管理画面アカウントの発行

新規に募集情報を登録した医療機関・保健所等には、厚生労働省のWebサイト「医療のお仕事 Key-Net」の管理画面のアカウントが発行されます。アカウントのログインIDはG-MISのIDと同一で、パスワードは別途設定されます。管理画面を通じて、登録した募集情報の管理や、求職者からの問い合わせ・応募への対応等を行うことができます。

なお、登録した募集情報が充足され、同月内に新たな募集情報の登録がなかった場合は、アカウントは休止されます。その場合、新たな募集情報を登録した時点で、アカウントが再開されます。

○登録した募集情報が採用により充足した場合

登録した募集情報に応募があり、採用したことによって募集枠が充足した場合や、募集を取りやめる場合は、管理画面から募集終了の手続きを行ってください。

○登録した募集情報の内容を変更する場合

既に登録した募集情報の内容を一部変更したい場合は、管理画面から変更の手続きを行ってください。

○求職者からの問い合わせ・応募等への対応

登録した募集情報について、求職者から問い合わせ・応募等の連絡があった場合は、管理画面を通じて対応をお願いします。その際、具体的な医療機関等の名称、所在地の具体的な住所（市町村より細かい情報）及び担当者連絡先についてマスキング処理を行った上で公開している募集情報についても、問い合わせや応募を行った求職者に対しては、マスキングされた情報も含めた全ての情報を伝えていただくようお願いします。

○関係機関からの照会等への対応

募集情報の提供を受けたハローワークやナースセンター等において、医療

人材等のマッチングの促進のために、当該募集情報を活用した職業紹介を行う予定です。このため、ハローワークやナースセンター等から、募集情報を登録した医療機関・保健所等に対し、登録した募集情報の内容に関して確認のご連絡をする場合があります。また、登録された募集情報に関し、ハローワークやナースセンター等において詳細な求人情報に基づく職業紹介を実施するために、求人申込みを行っていただくようお願いする場合があります。

#### ○厚生労働省からご連絡する場合

募集情報を掲載した個々の医療機関・保健所等において、求職者からの問い合わせ・応募等への対応に遅れが生じている場合には、厚生労働省からご連絡することがあります。

#### ○取組開始以降の Web 入力項目等の改善

今後、情報提供等を迅速かつ的確に行い、マッチング効率を上げるために、G-MIS を通じた調査の入力内容や厚生労働省の Web サイト「医療のお仕事 Key-Net」の内容等について、項目の整理、追加等の変更を行う可能性があります。

#### ○募集情報の登録に当たっての留意点

本取組に参加し募集情報を登録した場合でも、募集した人員の充足に至らない場合があることをあらかじめご了承ください。

#### (7) 採用者に対する研修について

- 医療機関・保健所等が本システムを通じて医療従事者を募集する際は、募集を通じて採用する者に対し、以下のような研修（動画の視聴によるものを含む。）を受講させることを条件とします。
- 医療機関・保健所等は、研修の受講が完了した旨を医療機関の管理画面を通じて報告してください。

【研修の内容】※動画の視聴によるものを含む。

- 感染管理の講義・実技実習、医療安全の講義については必須項目とし、少なくとも2時間程度の内容とすることが望ましいです。
- その他、就職先の業務内容、就職者本人の経験や離職期間に応じ、必要な研修を受講させてください。
- 研修の実施は、採用する医療機関・保健所等で行うもののほか、必要に応じて外部で実施されている研修を活用することも可能です。

### 【研修に伴う費用負担】

- 都道府県が研修を実施する場合（都道府県医師会や都道府県ナースセンター等に研修を委託する場合も含む。）は、地域医療介護総合確保基金の活用が可能です。

### 【具体的な研修の構成例】

#### ■ 教材を用いた自己学習（約1時間）

- 新型コロナウイルス感染症に関する知識
  - ・ 臨床的特徴
  - ・ 診断方法 等
- 感染予防・感染対策
  - ・ 標準予防策  
（診療場面ごとの適切な个人防护具（PPE）の選択、手指衛生の方法・タイミング、医療従事者の暴露リスクに関する事項等）
  - ・ 患者への対応、感染患者の隔離
  - ・ 診療環境の整備

#### ■ 実技・実地研修（約1時間）

- 个人防护具（PPE）の選択・着脱について基礎知識の確認
- 採血・体位交換等の基本技術について実技研修
- 医療安全研修
  - ・ 誤薬投与防止策
  - ・ 転倒転落防止策
  - ・ 患者誤認防止策
  - ・ インシデント・アクシデント事例の報告 等

### 【活用可能な教材例】

<文書等>

#### ■ 全職種向け

- 日本環境感染学会「医療機関における新型コロナウイルス感染症への対応ガイド 第3版」（全18頁）  
[http://www.kankyokansen.org/uploads/uploads/files/jsipc/COVID-19\\_taiguide3.pdf](http://www.kankyokansen.org/uploads/uploads/files/jsipc/COVID-19_taiguide3.pdf)

- 日本看護協会「医療安全推進のための標準テキスト」(全 90 頁)  
<https://www.nurse.or.jp/nursing/practice/anzen/pdf/text.pdf>
  
- 日本看護協会「感染予防の基本」(全 76 頁)  
[https://www.nurse.or.jp/nursing/practice/covid\\_19/document/pdf/kihon.pdf](https://www.nurse.or.jp/nursing/practice/covid_19/document/pdf/kihon.pdf)
  
- 診療放射線技師向け
  - 日本診療放射線技師会 各種ガイドライン  
 <医療被ばく、感染症対策、検査説明等>  
[http://www.jart.jp/activity/copy\\_of\\_other.html](http://www.jart.jp/activity/copy_of_other.html)
  
- 臨床工学技士向け
  - 日本臨床工学技士会 医療機器管理に関するガイドラインや報告書等  
<https://www.ja-ces.or.jp/for-ce-medical-staff/publication/>
  
- <動画教材>
  - 全職種向け
    - 日本医師会 Web サイト内
      - ・「日医 e-ラーニング」(日本医師会員のみ)  
 <クリニックにおける感染対策の実際、医療安全、医療の質と安全医療の質と安全>  
<https://med.or.jp/cme/elearning.html>
      - ・「感染防護具 ガウン着脱手順【企画：日本医師会・日本環境感染学会 DICT／協力：岩手医科大学附属病院 感染制御部】」(約 4 分)  
[https://www.med.or.jp/doctor/kansen/novel\\_corona/009082.html](https://www.med.or.jp/doctor/kansen/novel_corona/009082.html)
      - ・「感染防護具 タイベック着脱手順【企画：日本医師会・日本環境感染学会 DICT／協力：岩手医科大学附属病院 感染制御部】」(約 6 分)  
[https://www.med.or.jp/doctor/kansen/novel\\_corona/009082.html](https://www.med.or.jp/doctor/kansen/novel_corona/009082.html)
  
- 日本看護協会 Web サイト内「新型コロナウイルス感染予防および対策に関する資料」  
 <動画 5 本 (各 4~10 分) >  
[https://www.nurse.or.jp/nursing/practice/covid\\_19/document/index.html](https://www.nurse.or.jp/nursing/practice/covid_19/document/index.html)

- 厚生労働省 MHLW channel 「訪問介護職員のためのそうだったのか！感染対策！①～③」（各 8～10 分）

[https://www.youtube.com/playlist?list=PLMG33RKISnWj\\_HIGPFEBEiyWloHZGHxCc](https://www.youtube.com/playlist?list=PLMG33RKISnWj_HIGPFEBEiyWloHZGHxCc)

■臨床検査技師向け

- 日本臨床衛生検査技師会 新型コロナウイルス感染症対応  
＜検体採取（約 5 分）＞

<http://www.jamt.or.jp/covid-19/2020/05/covid-19pcr.html>

＜PCR 検査、遺伝子の基礎（各 25－27 分）＞

<http://www.jamt.or.jp/covid-19/2020/05/pcr1-1.html>

＜遺伝子ランプ法（約 10 分）＞

<http://www.jamt.or.jp/covid-19/2020/05/covid-19pcr-lamp-.html>

- 日本臨床衛生検査技師会 e-ラーニング（※有料）  
＜臨床検査技師として必要な基礎的スキル、専門項目等＞

<http://www.jamt.or.jp/learning/e-learning/>

以上

# 新型コロナウイルス感染症対策に係る 病院の医療提供状況等の状況把握について

## 【Webフォーム入力マニュアル】 ～募集情報登録（医療機関様向け）～

令和2年5月27日（水）

Ver.1.0

厚生労働省

内閣官房IT総合戦略室

# 調査について

- **本調査にご回答期限はございません。必要に応じてご報告ください。**  
※必要ない場合、ご回答いただく必要はございません
- **厚生労働省・内閣官房の委託による「医療機関調査事務局」から、各病院への直接の調査を行います。**
- **調査手法は、集計の容易さの観点から、以下の順位で選択いただきます。**
  - Webフォームへの入力（インターネット接続環境のある病院）【推奨】
  - Fax（インターネット接続環境がない場合）

※Webフォーム、Fax環境がない場合、電話での聞き取り等を検討させていただきます。  
以下事務局までお問い合わせください。

厚生労働省・内閣官房IT総合戦略室 医療調査事務局  
03-5846-8233(土日祝日を除く平日9時～17時)

# Webフォームの入力方法

- 募集情報登録シートの入力方法
- 動作環境



# 募集情報登録シートの入力方法

ご回答期限はございません  
必要に応じてご報告ください

※必要ない場合、ご回答いただく必要はございません

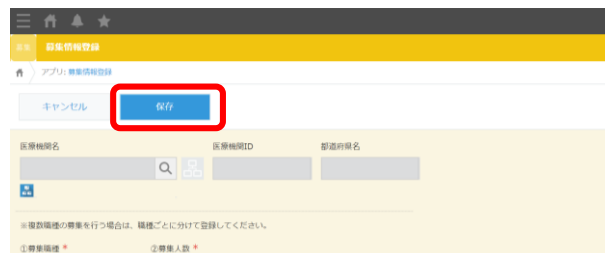
# 募集情報登録シートの入力方法

## ①募集情報登録シートの回答

募集情報登録シートは、以下ステップに従って入力してください。

1. ポータル画面の「募集情報登録」ボタンをクリックします。
2. 表示画面にある「募集情報を登録する」ボタンをクリックします。
3. 各項目を入力していきます。入力を終わったら、「保存」ボタンをクリックします。これで入力は完了です。

※「募集情報を登録する」ボタンのクリック1回は1職種分の登録です。複数の募集職種を希望される場合、その分だけボタンをクリックしてご入力ください。



# 募集情報登録シートの入力方法

## ①募集情報登録シートの回答（マスキング希望有無）

厚生労働省【医療のお仕事 Key-Net】のWebサイトに掲載する際には、全ての情報を公開とするか、

【具体的な医療機関名、詳細な住所、担当者連絡先】を伏せた形で公開とするかを選択いただけます。これらの情報を伏せた形で公開すること（以下「マスキング処理」という。）を希望する場合は、必ず「公開時に一定情報をマスキングすることを希望する」チェックボックスにチェックを入れてください。

○マスキング希望があった場合、公開時にマスキング項目

- ・医療機関名
- ・③住所（町名・番地等）/③郵便番号/③具体的な施設名 のすべて
- ・⑫担当者氏名/⑫所在地/⑫応募担当電話番号（内線番号）/⑫E-mail のすべて

○マスキング希望の有無に関わらず非公開の項目

- ・医療機関ID

厚生労働省【医療のお仕事 Key-Net】のWebサイトに掲載する際には、全ての情報を公開とするか、【具体的な医療機関名、詳細な住所、担当者連絡先】を伏せた形で公開とするかを選択いただけます。これらの情報を伏せた形で公開することを希望する場合は、必ず下のチェックボックスにチェックを入れてください。

公開時に一定情報をマスキングすることを希望する

医療機関名 医療機関ID 都道府県名 \*

北海道

# 募集情報登録シートの入力方法

## ①募集情報登録シートの回答（勤務時間の入力）

勤務時間については、プルダウン上は30分単位でしか登録できませんが、1分単位で手入力いただくことができます。1分単位での回答を希望される場合、以下ステップに従って入力してください。

1. プルダウンから、適当な値を選択します。
2. 変更したい箇所をクリックします。すると、クリックした箇所が青く着色されます。
3. 変更したい数値を入力します。

⑧勤務時間・休日

⑧勤務時間\_開始 \*      ⑧勤務時間\_終了 \*

08:00      ~      17:10



⑧勤務時間・休日

⑧勤務時間\_開始 \*      ⑧勤務時間\_終了 \*

08:00      ~      17:10



⑧勤務時間・休日

⑧勤務時間\_開始 \*      ⑧勤務時間\_終了 \*

08:45      ~      17:10

# 募集情報登録シートの入力方法

## ②募集情報登録シートの修正

募集情報登録シートの修正は、以下ステップに従って入力してください。

1. 画面左上の≡をクリックし、「アプリ」ボタンをクリックします。その後、「募集情報登録」をクリックします。
2. 修正したい日付の行の左端にある■マークをクリックします。

※「募集情報を登録する」ボタンを押すと募集情報を入力できます。

更新日時	都道府県名	医療機関ID	医療機関名	①募集職種	②募集人数	④雇用期間_自	④雇用期間_至

# 募集情報登録シートの入力方法

## ②募集情報登録シートの修正

3. 画面右上にある「レコードを編集する」ボタンをクリックします。
4. 修正したい項目を変更していきます。完了したら「保存」ボタンをクリックします。



The screenshot shows the top part of the recruitment information registration form. The header includes a navigation bar with a home icon, a notification bell, and a star icon. Below the header, there are tabs for 'アプリ: 募集情報登録' and '一覧: 募集情報一覧'. The main form area contains several input fields: '医療機関名', '医療機関ID', and '都道府県名'. Below these fields, there are instructions: '※複数職種の新集を行う場合は、職種ごとに分けて登録してください。' and '※募集人数は、他の方法での補充見込みを踏まえた上で必要な募集人数を記載してください。(例えば、医師2名が必要のところ、1名は系列病院等からの派遣が見込まれる場合は、募集人数を1と入力してください。)'. There are also fields for '①募集職種', '②募集人数', '③就業場所', and '④郵便番号'. A red box highlights the edit icon (a pencil inside a square) in the top right corner of the form area.



The screenshot shows the bottom part of the recruitment information registration form. The header and navigation tabs are the same as in the previous screenshot. Below the navigation tabs, there are two buttons: 'キャンセル' (Cancel) and '保存' (Save). A red box highlights the '保存' button. Below the buttons, there are input fields for '医療機関名', '医療機関ID', and '都道府県名'. Below these fields, there are instructions: '※複数職種の新集を行う場合は、職種ごとに分けて登録してください。' and '①募集職種 \*' and '②募集人数 \*'.

# 動作環境

# 動作環境

## <Windows>

Internet Explorer 11

※Internet Explorer に搭載されている「互換表示」機能、もしくはエンタープライズモード（IE11）を使用しての表示は動作保証外です。

Microsoft Edge最新版

※Chromium版対応

Mozilla Firefox最新版

※FirefoxのESR版はサポート対象外です。

Google Chrome最新版

## <macOS>

Safari最新版

Mozilla Firefox最新版

Google Chrome最新版



# 動作環境

インターネット接続制限をされている環境の場合は下記ドメインをすべて許可してください。  
設定方法については、各医療機関のネットワークご担当者様にご確認ください。

<ドメイン名>

covid-19-monitoring.cybozu.com

customine.gusuku.io

scripts-customine.gusuku.io

ws.gusuku.io

# 新型コロナウイルス感染症対策に係る 病院の医療提供状況等の状況把握について

## 【Webフォーム入力マニュアル】

～募集情報登録

(保健所設置自治体様向け) ～

令和2年5月27日 (水)

Ver.1.0

厚生労働省

内閣官房IT総合戦略室

# 調査について

- **本調査にご回答期限はございません。必要に応じてご報告ください。**  
※必要ない場合、ご回答いただく必要はございません
- **厚生労働省・内閣官房の委託による「医療機関調査事務局」から、各病院への直接の調査を行います。**
- **調査手法は、集計の容易さの観点から、以下の順位で選択いただきます。**
  - Webフォームへの入力（インターネット接続環境のある病院）【推奨】
  - Fax（インターネット接続環境がない場合）

※Webフォーム、Fax環境がない場合、電話での聞き取り等を検討させていただきます。  
以下事務局までお問い合わせください。

厚生労働省・内閣官房IT総合戦略室 医療調査事務局  
03-5846-8233(土日祝日を除く平日9時～17時)

# Webフォームの入力方法

- ・ 初回ログイン方法
- ・ 募集情報登録シートの入力方法
- ・ 動作環境

# 初回ログイン方法

## ①ID／初期パスワードのご案内

Web入力フォームのID／初期パスワードは差出人「mail@mhlw-query.jp」からのメール本文に記載されているご案内の「ID／初期パスワード」をご確認ください。

ID／初期パスワード通知文面（イメージ）

■fromアドレス  
mail@mhlw-query.jp

■件名  
【医療調査】募集情報登録フォームのご案内

■文面  
関係者各位

標題の件、募集情報フォームをご案内いたします。  
募情報登録を希望される保健所様は以下登録フォームより登録をお願いします。

■登録フォームURL  
URL：<https://covid-19-monitoring.cybozu.com/k/#/portal>

ID：\*\*\*\*\*  
初期パスワード：\*\*\*\*\*

※上記パスワードは、お送りする保健所様毎にIDを個別に付番しております。  
その他、外部機関・別担当者に公開しないようご注意ください。

## ②初回ログイン

以下のステップをご確認ください。

1. PCのWebブラウザから以下のサイトにアクセスします。  
<https://covid-19-monitoring.cybozu.com/k/#/portal>

2. ご案内した「ログイン名」と「初期パスワード」を入力します。  
※「ログイン名」は「保健所ID」を入力してください。
3. 「ログイン名を保存する」にチェックを入れます。
4. 「ログイン」ボタンをクリックします。

# 初回ログイン方法

## ③初期パスワードの変更

画面の案内に従って、新しいパスワードを入力し、「保存」ボタンをクリックします。



※パスワードは忘れないように保管してください。

※半角英字と数字を組み合わせて、8文字以上で入力してください。

## ④Kintoneにログイン

画面左側の「kintone」をクリックします。



# 募集情報登録シートの入力方法

ご回答期限はございません  
必要に応じてご報告ください

※必要ない場合、ご回答いただく必要はございません

# 募集情報登録シートの入力方法

## ①募集情報登録シートの回答

募集情報登録シートは、以下ステップに従って入力してください。

1. ポータル画面の「募集情報登録」ボタンをクリックします。
2. 表示画面にある「募集情報を登録する」ボタンをクリックします。
3. 各項目を入力していきます。入力を終わったら、「保存」ボタンをクリックします。これで入力は完了です。

※「募集情報を登録する」ボタンのクリック1回は1職種分の登録です。複数の募集職種を希望される場合、その分だけボタンをクリックしてご入力ください。





# 募集情報登録シートの入力方法

## ①募集情報登録シートの回答（マスキング希望有無）

厚生労働省【医療のお仕事 Key-Net】のWebサイトに掲載する際には、全ての情報を公開とするか、

【具体的な医療機関名、詳細な住所、担当者連絡先】を伏せた形で公開とするかを選択いただけます。これらの情報を伏せた形で公開すること（以下「マスキング処理」という。）を希望する場合は、必ず「公開時に一定情報をマスキングすることを希望する」チェックボックスにチェックを入れてください。

○マスキング希望があった場合、公開時にマスキング項目

- ・医療機関名
- ・③住所（町名・番地等）/③郵便番号/③具体的な施設名 のすべて
- ・⑫担当者氏名/⑫所在地/⑫応募担当電話番号（内線番号）/⑫E-mail のすべて

○マスキング希望の有無に関わらず非公開の項目

- ・医療機関ID

# 募集情報登録シートの入力方法

## ①募集情報登録シートの回答（勤務時間の入力）

勤務時間については、プルダウン上は30分単位でしか登録できませんが、1分単位で手入力いただくことができます。1分単位での回答を希望される場合、以下ステップに従って入力してください。

1. プルダウンから、適当な値を選択します。
2. 変更したい箇所をクリックします。すると、クリックした箇所が青く着色されます。
3. 変更したい数値を入力します。

⑧勤務時間・休日

⑧勤務時間\_開始 \*      ⑧勤務時間\_終了 \*

08:00      ~      17:10



⑧勤務時間・休日

⑧勤務時間\_開始 \*      ⑧勤務時間\_終了 \*

08:00      ~      17:10



⑧勤務時間・休日

⑧勤務時間\_開始 \*      ⑧勤務時間\_終了 \*

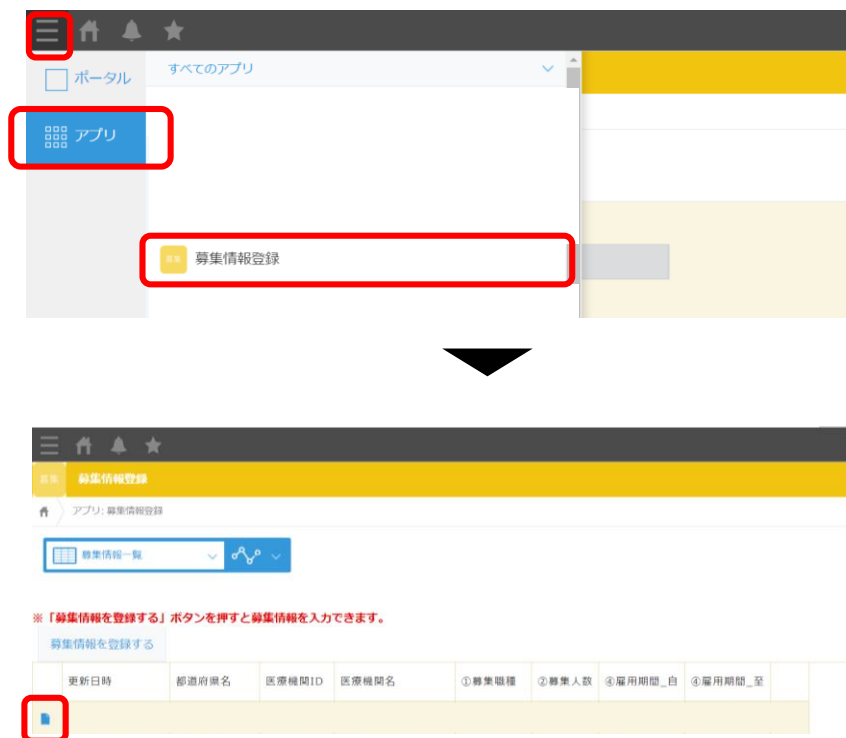
08:45      ~      17:10

# 募集情報登録シートの入力方法

## ②募集情報登録シートの修正

募集情報登録シートの修正は、以下ステップに従って入力してください。

1. 画面左上の≡をクリックし、「アプリ」ボタンをクリックします。その後、「募集情報登録」をクリックします。
2. 修正したい日付の行の左端にある■マークをクリックします。



# 募集情報登録シートの入力方法

## ②募集情報登録シートの修正

3. 画面右上にある「レコードを編集する」ボタンをクリックします。
4. 修正したい項目を変更していきます。完了したら「保存」ボタンをクリックします。



The screenshot shows the top part of the recruitment information registration form. At the top right, there is a red square icon with a pencil, which is the 'Edit Record' button. Below the header, there are input fields for '医療機関名' (Medical Institution Name), '医療機関ID' (Medical Institution ID), and '都道府県名' (Prefecture Name). There are also fields for '募集職種' (Recruitment Position) and '募集人数' (Recruitment Number). A note below these fields states: '※複数職種の募集を行う場合は、職種ごとに分けて登録してください。' (When recruiting for multiple positions, please register separately for each position.)



The screenshot shows the bottom part of the recruitment information registration form. At the top, there are buttons for 'キャンセル' (Cancel) and '保存' (Save). The '保存' button is highlighted with a red square. Below the buttons, there are input fields for '医療機関名' (Medical Institution Name), '医療機関ID' (Medical Institution ID), and '都道府県名' (Prefecture Name). There are also fields for '募集職種' (Recruitment Position) and '募集人数' (Recruitment Number). A note below these fields states: '※複数職種の募集を行う場合は、職種ごとに分けて登録してください。' (When recruiting for multiple positions, please register separately for each position.)

# 動作環境

# 動作環境

## <Windows>

Internet Explorer 11

※Internet Explorer に搭載されている「互換表示」機能、もしくはエンタープライズモード（IE11）を使用しての表示は動作保証外です。

Microsoft Edge最新版

※Chromium版対応

Mozilla Firefox最新版

※FirefoxのESR版はサポート対象外です。

Google Chrome最新版

## <macOS>

Safari最新版

Mozilla Firefox最新版

Google Chrome最新版

# 動作環境

インターネット接続制限をされている環境の場合は下記ドメインをすべて許可してください。  
設定方法については、各医療機関のネットワークご担当者様にご確認ください。

<ドメイン名>

covid-19-monitoring.cybozu.com

customine.gusuku.io

scripts-customine.gusuku.io

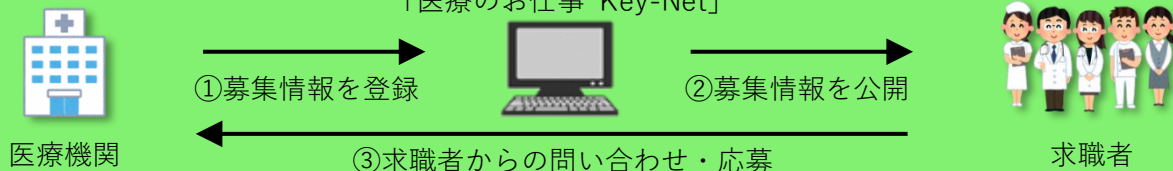
ws.gusuku.io

## ～医療人材の確保にご活用ください～

新型コロナウイルス感染症に対応する医療人材等の募集を行う際は、厚生労働省が新たに開設する Web サイト「医療のお仕事 Key-Net」をご活用ください。

- 日々、新型コロナウイルス感染症への対応にご尽力いただき、ありがとうございます。
- 今後、新型コロナウイルス感染症の再拡大にそなえ、医療機関において、必要な場合に迅速に医療人材を確保することができるよう、新型コロナウイルス感染症対策のための臨時的な取組として、医療機関の人材募集情報と求職者のマッチングを行う Web サイト「医療のお仕事 Key-Net」を厚生労働省に新たに開設することとなりました。
- 医療機関から G-MIS の Web フォームを通じて国に登録していただいた人材募集情報を、「医療のお仕事 Key-Net」の Web サイト上で公開します。同 Web サイト上で、求職者からの問い合わせ・応募への対応、オンライン面接や採用結果の通知まで行うことが可能です。  
※G-MIS：新型コロナウイルス感染症医療機関等情報支援システム
- 本取組を通じて医療人材を採用する際は、採用者に感染管理や医療安全等に関する研修（eラーニングによるものを含む）を受講させることが条件となりますが、利用に当たって手数料等は一切発生しませんので、ぜひ、ご活用ください。  
※研修の実施は、採用する医療機関で行うもののほか、必要に応じて外部で実施されている研修を活用することも可能です。  
※募集情報を登録した場合でも、充足に至らない場合があることをあらかじめご了承ください。
- G-MIS への募集情報の登録方法など、詳細は別添資料をご覧ください。

## (ご利用の流れ)



## (主な特長のご紹介)

- ★ 本取組の利用に、**手数料等は一切発生しません**
- ★ 迅速に募集を行えるよう、**Web システムを通じて簡単に募集情報を登録可能**
- ★ **女性医師バンク、ナースセンター、民間職業紹介事業者等に登録中の求職者に新規募集案件をご案内**  
※CSR（企業の社会貢献）活動の一環として、民間事業者が時限的に無償協力
- ★ **非公開募集も可能**（医療機関名・所在地詳細等を一部非公開にできます）
- ★ Web サイト上の**管理画面**で、求職者からの**問い合わせ・応募の管理、オンライン面接**等の様々な手続きが可能
- ★ 採用者には**厚生労働省の提示する研修（無料・数時間程度～）を受講させることが条件**となります

## 利用画面イメージ



募集情報の登録はこちら  
(G-MIS Web フォーム)

